



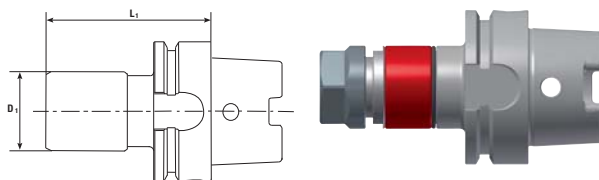
Maschiatore sincro attacco HSK-A

Mandrino maschiatore sincro con compensazione della lunghezza minima e attacco HSK-A.

Applicazione: per il montaggio di pinze ER con quadro di trascinamento.

DIN 69893

Forma A



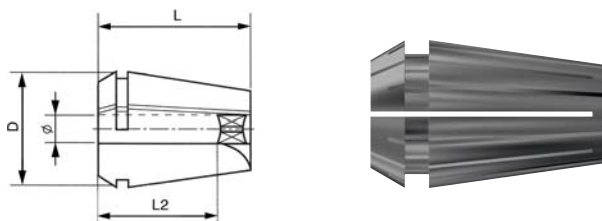
Finale Codice	C50503		C50504		Capacità di maschiatura	Pinza (ER)	D1 (mm)		
	€	€	Attacco (HSK)	L1 (mm)				Attacco (HSK)	L1 (mm)
0001	---	---	63	89	100	96	M3-M8	16	28
0004	---	---	63	90	100	97	M3-M12	20	34
0007	---	---	63	94	100	101	M4-M20	25	42
0010	---	---	63	105	100	110	M4-M27	32	50



Pinza di serraggio ER DIN 6499-B con quadro interno

Pinza di serraggio ER DIN 6499-B con quadro interno di trascinamento per maschi. Raccomandato nelle operazioni di maschiatura con sistema SYNCRO FORMAT.

DIN 6499 B



Codice	€	Tipo (ER)	Ø gambo (mm)	Dimensione □ (mm)	D (mm)	L (mm)	L2 (mm)
C503570001	---	16	2,8	2,1	16,7	27,5	18
C503570004	---	16	3,5	2,7	16,7	27,5	18
C503570007	---	16	4	3	16,7	27,5	18
C503570010	---	16	4,5	3,4	16,7	27,5	18
C503570013	---	16	5	4	16,7	27,5	18

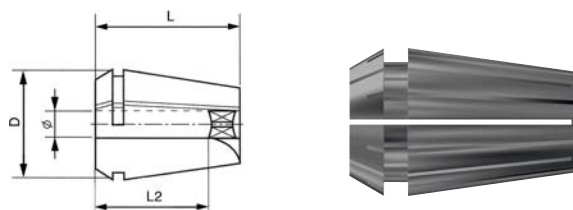
Codice	€	Tipo (ER)	Ø gambo (mm)	Dimensione □ (mm)	D (mm)	L (mm)	L2 (mm)
C503570016	---	16	5,5	4,5	16,7	27,5	18
C503570019	---	16	6	4,9	16,7	27,5	18
C503570022	---	16	7	5,5	16,7	27,5	18
C503570025	---	16	8	6,2	16,7	27,5	22
C503570028	---	16	9	7	16,7	27,5	22



Pinza di serraggio ER DIN 6499-B con quadro interno

Pinza di serraggio ER DIN 6499-B con quadro interno di trascinamento per maschi. Raccomandato nelle operazioni di maschiatura con sistema SYNCRO FORMAT.

DIN 6499 B



Codice	€	Tipo (ER)	Ø gambo (mm)	Dimensione □ (mm)	D (mm)	L (mm)	L2 (mm)
C505060001	---	20	3,5	2,7	20,7	31,5	18
C505060004	---	20	4	3	20,7	31,5	18
C505060007	---	20	4,5	3,4	20,7	31,5	18
C505060010	---	20	5	4	20,7	31,5	18
C505060013	---	20	5,5	4,5	20,7	31,5	18
C505060016	---	20	6	4,9	20,7	31,5	18

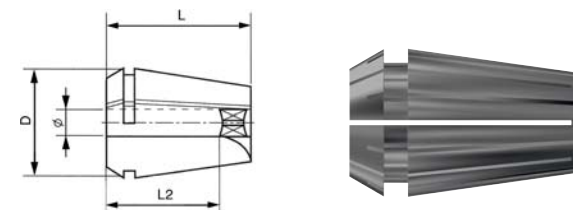
Codice	€	Tipo (ER)	Ø gambo (mm)	Dimensione □ (mm)	D (mm)	L (mm)	L2 (mm)
C505060019	---	20	7	5,5	20,7	31,5	18
C505060022	---	20	8	6,2	20,7	31,5	22
C505060025	---	20	9	7	20,7	31,5	22
C505060028	---	20	10	8	20,7	31,5	25
C505060031	---	20	11	9	20,7	31,5	25



Pinza di serraggio ER DIN 6499-B con quadro interno

Pinza di serraggio ER DIN 6499-B con quadro interno di trascinamento per maschi. Raccomandato nelle operazioni di maschiatura con sistema SYNCRO FORMAT.

DIN 6499 B



Codice	€	Tipo (ER)	Ø gambo (mm)	Dimensione □ (mm)	D (mm)	L (mm)	L2 (mm)
C505080007	---	25	4,5	3,4	25,7	34	18
C505080010	---	25	5	4	25,7	34	18
C505080013	---	25	5,5	4,5	25,7	34	18
C505080016	---	25	6	4,9	25,7	34	18
C505080019	---	25	7	5,5	25,7	34	18
C505080022	---	25	8	6,2	25,7	34	22

Codice	€	Tipo (ER)	Ø gambo (mm)	Dimensione □ (mm)	D (mm)	L (mm)	L2 (mm)
C505080025	---	25	9	7	25,7	34	22
C505080028	---	25	10	8	25,7	34	25
C505080031	---	25	11	9	25,7	34	25
C505080034	---	25	12	9	25,7	34	25
C505080037	---	25	14	11	25,7	34	25
C505080040	---	25	16	12	25,7	34	25