



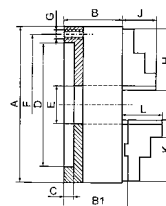
Mandrino autocentrante guida semplice 3+3

Mandrino autocentrante per tornio corpo in ghisa **3+3**, DIN 6350 attacco di centraggio cilindrico forma A, griffe integrali, serraggio concentrico, 1 serie di griffe per interni + 1 serie di griffe per esterni, completo di chiave di serraggio.



DIN
6350

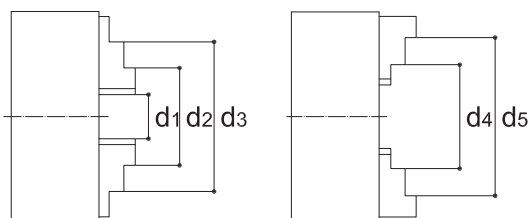
Forma
A



Codice	€	A (mm)	B (mm)	B1 (mm)	C (mm)	D H7 (mm)	E (mm)	F (mm)	G	H (mm)	J (mm)	K (mm)	L (mm)	Peso (Kg)
C051250080	---	80	44	-	3	56	16	67	3 x M6	32	13	-	-	1,6
C051250100	---	100	50	-	3	70	20	83	3 x M8	42	17	-	-	2,8
C051250125	---	125	56	60,8	4	95	32	108	3 x M8	51	20	56	40	4,8
C051250160	---	160	64,5	69,3	4	125	42	140	6 x M10	70	32	67	43	8,5
C051250200	---	200	75	79,8	4	160	55	176	6 x M10	85	29	80	45	16
C051250250	---	250	85	88,8	5	200	76	224	6 x M12	105	34	95	53	26
C051250315	---	315	94	99,1	5	260	103	286	6 x M16	125	43	110	57	43
C051250400	---	400	105	113,8	5	330	136	362	6 x M16	145	55	127	67	80

Altri ø fino a 1250 mm sono fornibili su richiesta.

Dati tecnici mandrino autocentrante guida semplice cod. C05125

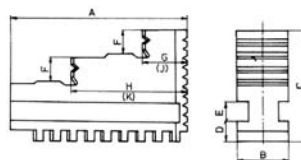


A (mm)	Coppia consentita al pignone (Nm)	N° giri max (gir/min)	Forza di serraggio (Kgm)	Precisione (mm)	Portata con supporto (Kg)	D1 (mm)	D2 (mm)	D3 (mm)	D4 (mm)	D5 (mm)
80	35	5000	1000	0,02	40	2-27	22-46	45-69	25-50	48-71
100	50	4500	1700	0,02	60	3-33	25-56	56-87	32-62	62-93
125	75	4000	2400	0,03	100	3-50	34-74	72-115	39-83	80-125
160	120	3600	3100	0,03	150	3-64	42-100	94-154	50-107	98-160
200	160	3000	3700	0,04	250	4-90	52-135	120-202	60-145	130-200
250	180	2500	4600	0,04	500	5-118	62-174	145-256	77-188	160-250
315	200	2000	5500	0,05	1000	10-131	78-200	172-299	90-215	190-315
400	280	1600	6500	0,06	2500	10-180	85-252	210-380	103-272	230-400



Serie di 3 griffe presa interna

Serie di 3 griffe dure **presa interna** per mandrini autocentranti a guida semplice.
Per cod. C05125.



Codice	€	Per ø mandrini (mm)	A (mm)	B (mm)	C (mm)	D (mm)	E (mm)	F (mm)	G (mm)	H (mm)	J (mm)	K (mm)
C051260080	---	80	32	11	28	6	6	6	9,5	21	9,5	21
C051260100	---	100	42	15	32	6	6	7	11	27	12	27,5
C051260125	---	125	51	20	40	8	8	8	13	33,5	13	33,5
C051260160	---	160	70	20	53	8	8	10	19	45	22	47,5
C051260200	---	200	85	25	54	9	10	12	23	57	23	57
C051260250	---	250	105	28	63	11	12	14	28	69,5	28	69,5
C051260315	---	315	125	32	73	12,7	12	18	34,5	83	34,5	83
C051260400	---	400	145	36	92	15	14	22	36	99	36	99