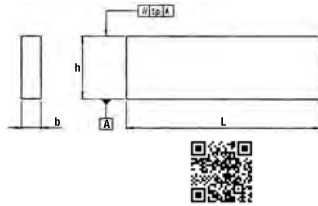


## format Set di parallele per morse

Set di parallele per morse in acciaio cementato e rettificato in cassetta e/o su zoccolo.

**Impiego:** blocchetti pianparalleli vengono applicati come piastre di appoggio, per diversi processi di lavorazione. Riducono i tempi di allestimento.



C55870	€	L (mm)	b x h (mm)	Tipo	Tolleranza (mm)
C558700001	---	150	10x(14-16-18-20-22-24-26-28-30-32-35-40-45-50)	Cassetta	0,01
C558700003	---	100	2x(5-10-15-20), 3x(6-11-16-21), 4x(7-12-17-22), 5x(8-13-18-23), 6x(9-14-19-24)	Su zoccolo	0,01
C558700005	---	125	8x(11-16-21-26-31-36), 10x(13-18-23-28-33-38), 12x(15-20-25-30-35-40), 14x(17-22-27-32-37-42)	Su zoccolo	0,01
C558700007	---	150	8x(11-16-21-26-31-36), 10x(13-18-23-28-33-38), 12x(15-20-25-30-35-40), 14x(17-22-27-32-37-42)	Su zoccolo	0,01


## Spessori magnetici di precisione polifunzionali

Gli spessori magnetici polifunzionali M.A.G., constano grazie al quadrinomio (in attesa di brevetto) di magnetismo, forma, dimensioni e precisione, in un innovativo sistema di spessoramento, impiegabile su qualsiasi morsa o tavola porta pezzo di macchine utensili: fresatrici, centri di lavoro verticali e orizzontali, trapani, rettifiche tangenziali, affilatrici, etc.

Grazie ai potenti magneti permanenti montati si ha una garanzia di rigidità e rapidità di posizionamento, evitando ad esempio che gli


spessori si spostino con il soffio d'aria compressa, con spostamento in rapido della macchina utensile, nella rotazione di tavole girevoli pallettizzate portapezzo etc.; la molteplicità e la semplicità di impiego, permette di abbassare i tempi di attrezzamento, ovviamente altresì alla costruzione di spessori speciali.

Il magnetismo degli spessori non crea problemi secondari come trucioli di lavorazioni che si attaccano alle attrezzature; la qualità del magnete resta altresì inalterata nel tempo.



**Cod. C55 903**

Per eseguire forature, maschiature, cave passanti a ridosso delle ganasce.




**Cod. C55 901 + C55 902 o C55 903**

Montaggio composto.  
Per eseguire qualsiasi lavorazione anche filo ganasce.



## Coppia parallele magnetiche lisce

Coppia parallele magnetiche lisce in acciaio temprato sottovuoto **HRC 58 ±2**. L'utilizzo di questi spessori assicura un montaggio rapido e preciso, grazie al sistema magnetico viene assicurato il posizionamento, il truciolo non si attacca alle parallele, **per impieghi generici**.



C55901	€	L (mm)	H ± 0,005 (mm)	Spessore parallele ± 0,01 (mm)
C559010005	---	98	15	7,5
C559010010	---	98	20	7,5
C559010015	---	118	15	7,5
C559010020	---	118	20	7,5
C559010025	---	118	25	7,5
C559010030	---	138	15	7,5
C559010035	---	138	20	7,5

C55901	€	L (mm)	H ± 0,005 (mm)	Spessore parallele ± 0,01 (mm)
C559010040	---	138	25	7,5
C559010045	---	138	30	7,5
C559010050	---	173	15	7,5
C559010055	---	173	20	7,5
C559010060	---	173	25	7,5
C559010065	---	173	30	7,5
C559010070	---	173	35	7,5